

## WS-55TB






Trafo lu Duvar Tipi  
Hoparlör



## TEKNİK ÖZELLİKLER

Hoparlör	5,25" 13 cm 8 Ohm
Tweeter	1/2" Dome
Trafo	30W - 100V
Potans Kademel	3W / 6W / 15W / 30W
Duyarlılık	91 dB
Frekans Tepkisi	90Hz - 16KHz
Dış Ölçüler	285 X 180 X 160 mm

## KULLANIM ALANLARI

-  Sağlık Kuruluşları
-  AVM'ler, Oteller, Kafeler, Restaurantlar
-  Kamusal Alanlar
-  Eğitim Yapıları
-  Ofisler, İş Yerleri

## KUTU İÇERİĞİ

Kullanım Kılavuzu, Garanti Belgesi