






LOCAL-2



TEKNİK ÖZELLİKLER

İnput Modülü (TV Çıkışlı)

KULLANIM ALANLARI

-  Sağlık Kuruluşları
-  AVM'ler, Oteller, Kafeler, Restaurantlar
-  Kamusal Alanlar
-  Eğitim Yapıları
-  Ofisler, İş Yerleri

KUTU İÇERİĞİ

Kullanım kılavuzu, garanti belgesi